

InBody470



맨발로 발판의 전극 모양에 맞춰 올라 서십시오.



장비에 올라서면 **체중 측정**이 시작됩니다.
체중 측정시 손전극을 잡지 마시고 움직이지 마십시오.




신장,연령을 숫자버튼을 눌러 입력하고,
성별을 선택하십시오.

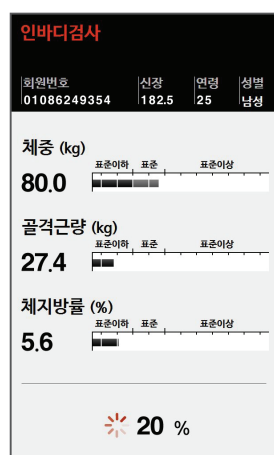
* 회번호를 입력하면, 다음 측정시 신체변화를 확인하실 수 있습니다.



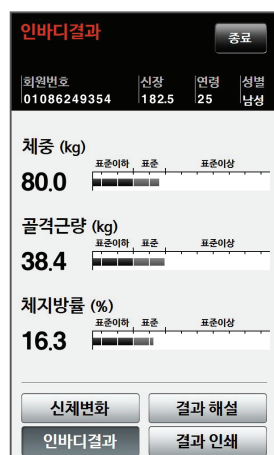
그림과 같이 **손전극**을 잡습니다.



겨드랑이와 몸통이 닿지 않도록
약 15도 정도로 팔을 벌리십시오.



측정시 **약 15초 정도**가 소요됩니다.
측정하는 동안 말씀하지 마시고
동일한 자세를 유지하십시오.



검사가 완료되었다는 음성 메시지가
나타나면 내려오셔도 됩니다.



측정시 주의 사항

측정시 피검자의 자세와 주위환경은 체성분 측정 결과에 영향을 미치므로, 다음에서 제시하는 내용을 주의해 주시기 바랍니다.

- 복장은 가능한 가볍게 / 식사 전 공복 상태로 / 운동하기 전에 / 사우나 또는 목욕 전에 / 화장실에 다녀온 후에, 약 5분간 서 계셨다가 측정하십시오.
- 심박조율기(Pacemaker)와 같은 전자의료기기를 신체 내부에 착용하고 계신 분은 절대로 본 장비를 측정하지 마십시오.

인바디검사방법