

InBody970 프린터 호환 리스트



삼성
SL-M2035



렉스마크
MS312DN



주의

특정 버전 이상 호환 가능 프린터



삼성
SL-M2027W
* 970DM-0410 버전 이상 호환
* 무선으로 사용 가능



HP
레이저 젯 프로
M203DW
* 970DM-0390 버전 이상 호환

InBody970 버전 확인 방법



- 관리자 메뉴 진입하여 우측 상단 IB970-1.0 문구를 5회 클릭 시 하단에 상세버전이 표기됩니다.
- 970DM-0*** 버전 뒤 4자리가 인바디 버전입니다.
- * 결과지 출력 본 좌측 하단에서도 인바디 버전 확인이 가능합니다.

InBody970 프린터 연결 기타 안내

- 인바디 버전 업그레이드는 방문AS로 가능합니다.
www.inbody.com 고객센터 > 1:1문의 > 문의하기 로 접수해주세요
- 소지하고 있는 프린터가 있다면 [**InBody970 프린터 설정 방법**] 의 ③ 에서 프린터 언어를 모른다고 선택을 한 뒤 시범인쇄를 진행해주세요
정상적으로 출력되는 샘플 결과지가 있다면 해당 프린터 사용이 가능하나
정상적으로 출력되는 샘플 결과지가 없다면 해당 프린터 사용은 불가합니
다.
- SL-M2027W 프린터만 무선연결 호환가능하며 0410 버전 이상에서 호환
가능합니다.
- 무선프린터는 인바디와 프린터 동일 WIFI 가 연결되어있어야 하며
프린터 WIFI 연결 방법은 프린터 제조사 통해 문의 바랍니다.
인바디 WIFI 연결 방법은 사용자 매뉴얼 참고바랍니다.



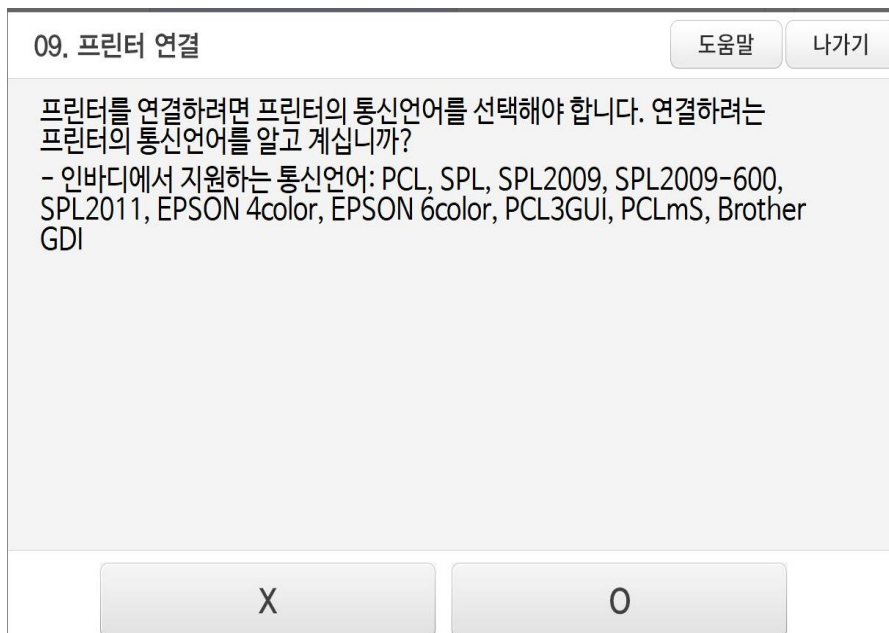
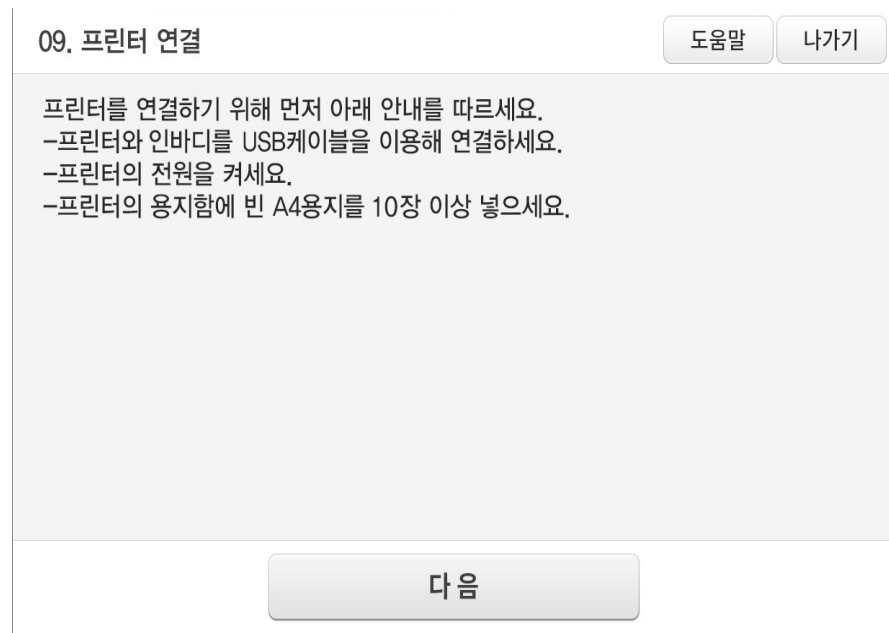
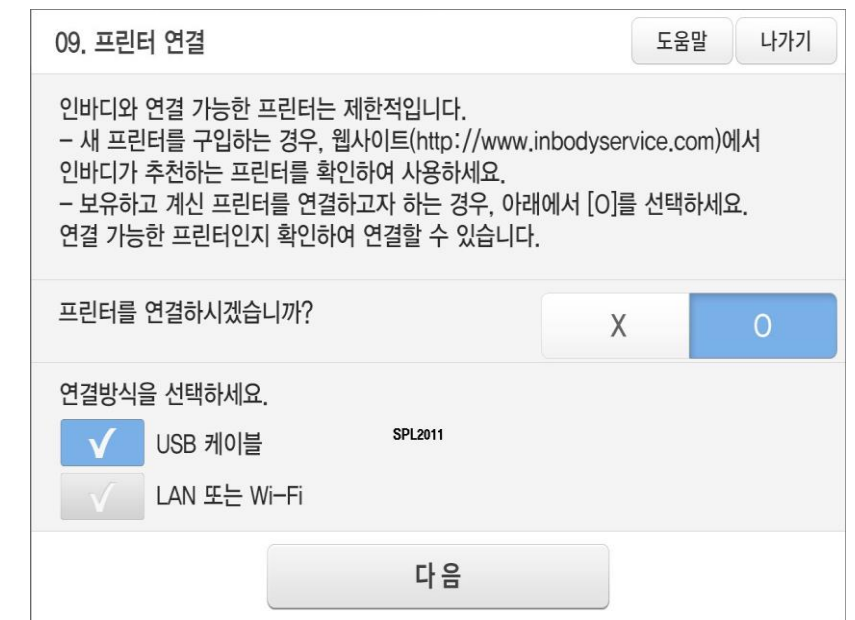
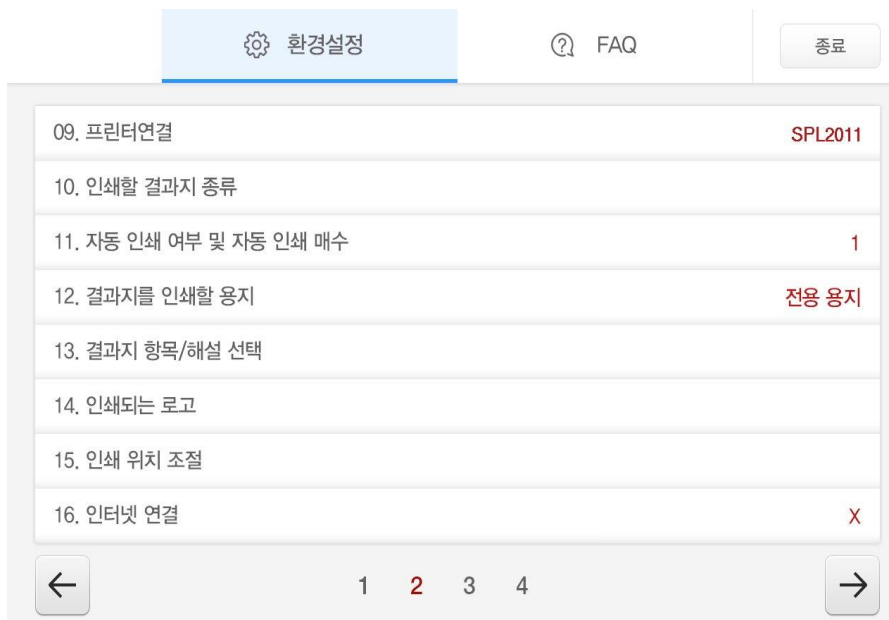
프린터 케이블 연결 단자



프린터 케이블 연결 단자



InBody970 프린터 설정 방법



① 프린터 케이블을 인바디 USB 포트에 연결

② 인바디 관리자 메뉴 > 09. 프린터 연결 클릭

③ 프린터 연결 O 클릭 > 시험인쇄 클릭

④ 정상적으로 출력되는 결과지 샘플의 우측 상단 프린터 통신언어를 인바디에서 선택

