

## InBody J30 프린터 호환 리스트



삼성  
SL-M2035



삼성  
SL-M2027W




렉스마크  
MS312DN



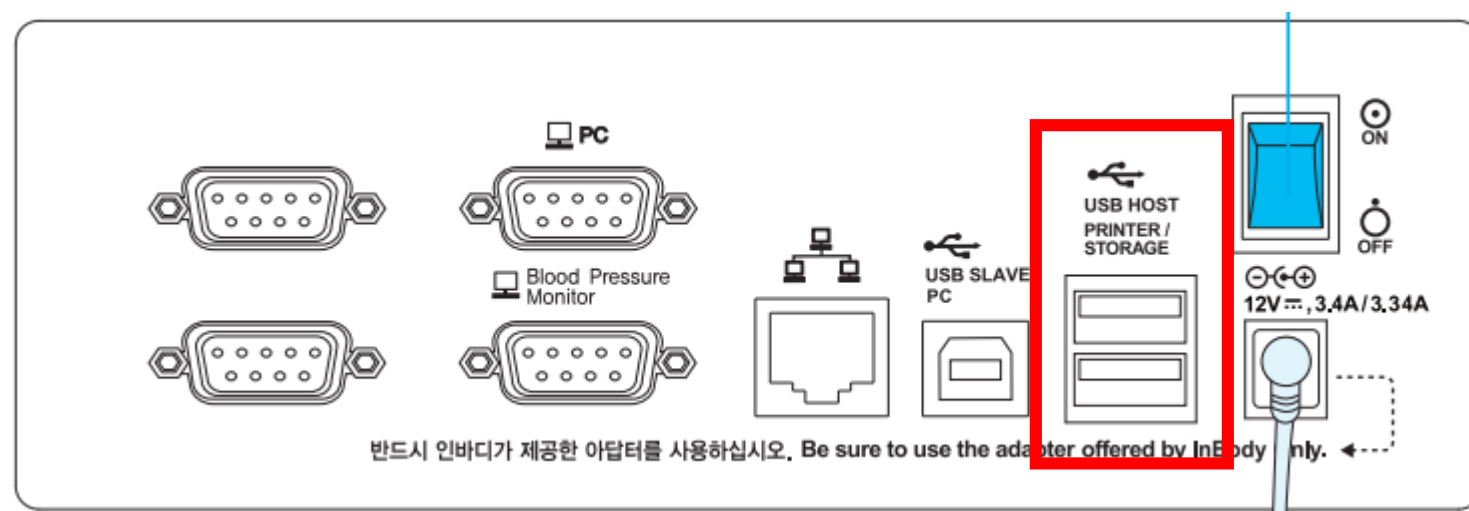
HP  
레이저 젯 프로  
M203DW

## InBody J30 프린터 연결 기타 안내

- PCL3 이상 방식과 SPL 방식을 지원하는 프린터를 사용합니다.  
(PCL Compatible Printer, SPL Compatible Printer, SPL 2009)



프린터 케이블 연결 단자



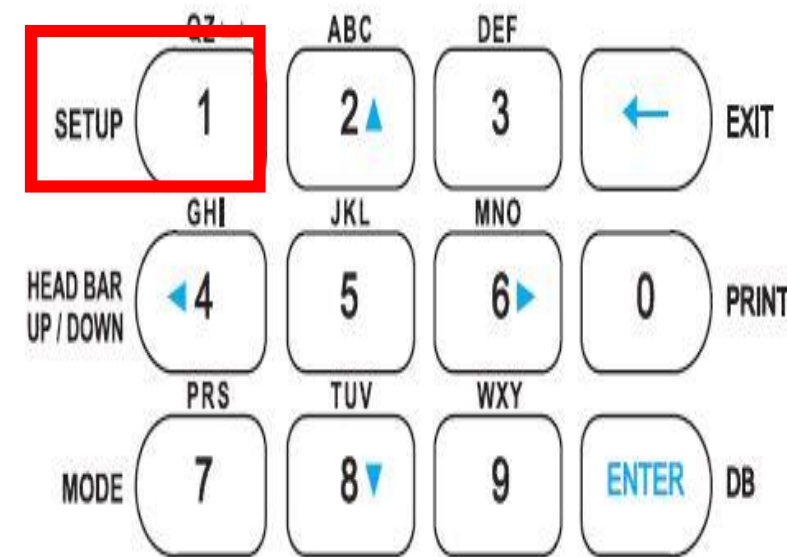
프린터 케이블 연결 단자



프린터 케이블



## InBody J30 프린터 설정 방법



### Printer

- ☐ PCL Compatible Printer
- ☐ SPL Compatible Printer
- ☒ SPL 2009
- ☐ SPL 2011
- ☐ SPL 2009-600



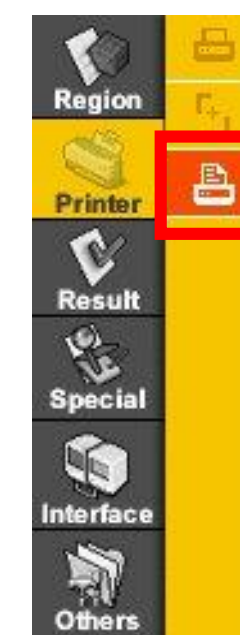
### Printer

- ☐ PCL Compatible Printer
- ☐ SPL Compatible Printer
- ☒ SPL 2009
- ☐ SPL 2011
- ☐ SPL 2009-600



### Printer

- ☐ PCL Compatible Printer
- ☐ SPL Compatible Printer
- ☒ SPL 2009
- ☐ SPL 2011
- ☐ SPL 2009-600



### Test Print

Press ENTER key for Test Print

- ① 프린터 케이블을 인바디 USB 포트에 연결
- ② 인바디 SETUP > Printer 클릭
- ③ 프린터 통신언어 선택> Test Print 클릭
- ④ 프린터 통신언어를 각각 선택하여 Test Print 진행하여 정상적으로 출력되는 프린터 통신언어 확인

